

Journal Citation Reports



什麼是 Journal Citation Reports ?

Journal Citation Reports 為世界具重要地位期刊，以系統性及客觀性的方法提供指數，針對自然科學、社會科學、人文藝術學及新興科學領域之專業期刊，透過列出積累統計、引用數據和文獻數量等，對期刊進行量化評價，期更臻公平展現。藉由 Journal Citation Reports 內容，提供使用者有脈絡地觀察期刊表現，進而選擇合適的投稿期刊，同時也使得館藏管理政策的訂定更為容易。



下載使用手冊

■ 為了幫助使用者找出重要期刊，Journal Citation Reports 可顯示：

- 一個領域最常被引用的期刊
- 一個領域最熱門的期刊
- 一個領域影響力最大的期刊
- 一個領域具領導地位的期刊
- 一個領域發表最多文獻的期刊

Journal Citation Reports 四個引文索引專輯所涵蓋的內容

Journal Citation Reports 的引用資料來自 21,000 多種期刊，包含 254 個學科領域、全球 5,100 多個出版商及 112 個國家。每年度版本包含前一年的出版資料，以清晰易懂的方式，顯示引用期刊和被引用期刊之間的關聯。

Journal Citation Reports 每年出版四個引文索引專輯

Science Citation Index Expanded, SCIE: 科學引文索引專輯，包含科學技術領域近 9,500 種期刊的資料。

Social Science Citation Index, SSCI : 社會科學引文索引專輯，包含社會科學技術領域近 3,560 種期刊的資料。

Art & Humanities Citation Index, A&HCI: 藝術與人文科學引文索引專輯，包含藝術人文技術領域近 3,560 種期刊的資料。

Emerging Sources Citation Index, ESCI: 新興科學引文索引專輯，包含新興科學領域近 8,290 種期刊的資料。

Journal Citation Reports 針對每一筆所收錄的期刊提供以下各項指數

影響力指數 (Impact Metrics)

- 總被引次數 (Total Citations)
- 期刊影響指數 (Journal Impact Factor, JIF)
- 期刊影響指數排名 (Journal Impact Factor, JIF Rank)
- 五年影響指數 (5 Year Impact Factor)
- 五年影響指數四分位數 (5 Year Impact Factor Quartile)
- 排除期刊自我引用後的期刊影響指數 (Journal Impact Factor Without Self Citations)
- 立即影響指數 (Immediacy Index)

正規化指數 (Normalized Metrics)

- 期刊引文指數 (Journal Citation Indicator, JCI)
- 期刊引文指數排名 (Journal Citation Indicator, JCI Rank)
- 期刊引文指數四分位數 (Journal Citation Indicator, JCI Quartile)
- 期刊引文指數百分比 (Journal Citation Indicator, JCI Percentile)
- 特徵指數 (Eigenfactor)
- 正規化特徵指數 (Normalized Eigenfactor)
- 文獻影響指數 (Article Influence Score)
- 期刊影響指數百分比 (Journal Impact Factor, JIF Percentile)
- 期刊影響指數四分位數 (Journal Impact Factor, JIF Quartile)
- 文獻影響指數四分位數 (Article Influence Score, AIS Quartile)

數據來源指數 (Source Metrics)

- 研究論文及評論論文總數 (Citable Items)
- 研究文獻總數百分比 (% of Articles in Citable items)
- 被引用半衰期 (Cited Half-Life)
- 引用半衰期 (Citing Half-Life)
- 研究論文總數 (Total Articles)
- 金色開放取用數量百分比 (% of OA Gold)



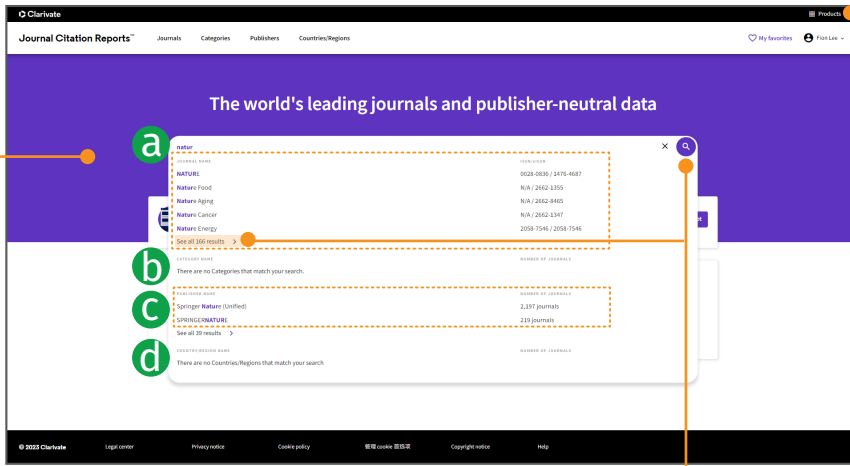
期刊搜尋

自動建議選單

輸入檢索條件後，
將依序列出以下符合條件分類結果：

- a** 期刊刊名
- b** 學科領域名稱
- c** 出版商名稱
- d** 國家地區名稱

※ 若點擊某期刊刊名或某學科領域等結果，可查看該項內容。



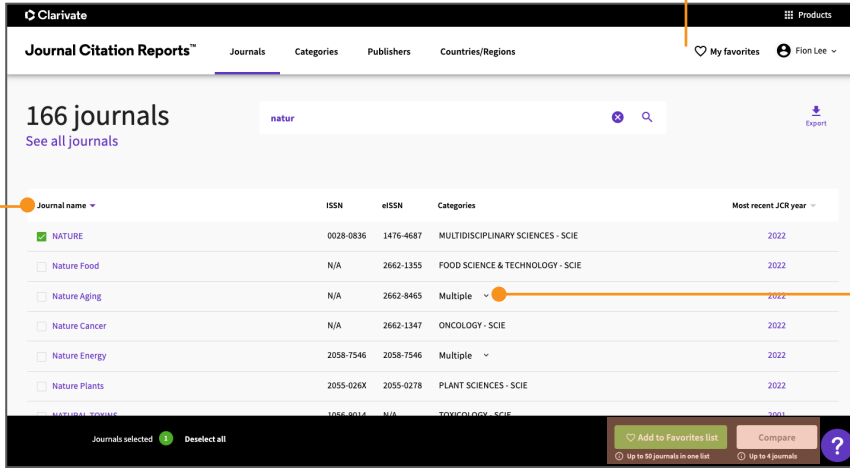
資源選擇

如單位仍有該出版商其它資料庫使用權限，可切換資源。

檢索結果 & See All Results

欄位包含(由左至右)：

- 期刊刊名
- 紙本 ISSN
- 電子 ISSN
- 學科領域
- 最新 JCR year



Multiple

意即期刊分類至多個學科領域或專輯。

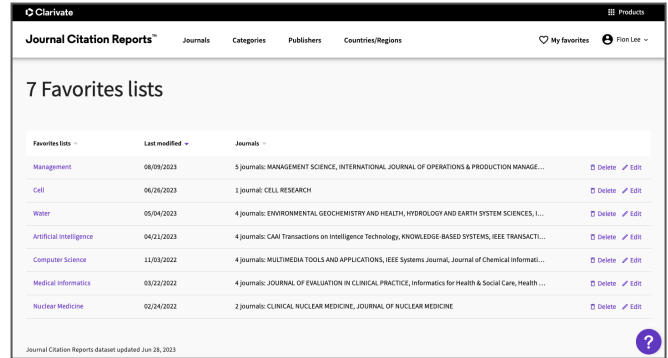
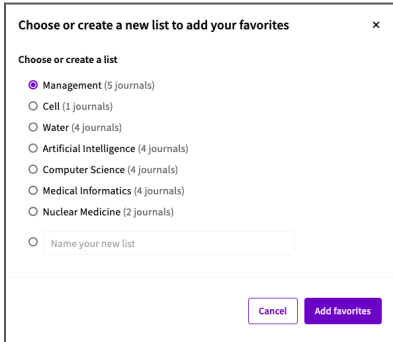
※ 點擊期刊刊名可連結至期刊資訊；勾選期刊刊名左側核取方框後，可見右下兩項功能(見以下說明)。

Add to Favorites list

新增至我的最愛清單

勾選期刊刊名左側核取方框後，新增至我的最愛清單。可自訂清單名稱上限 15 份，每份至多 50 筆期刊。

※ 該功能需註冊個人化帳號並登入使用。

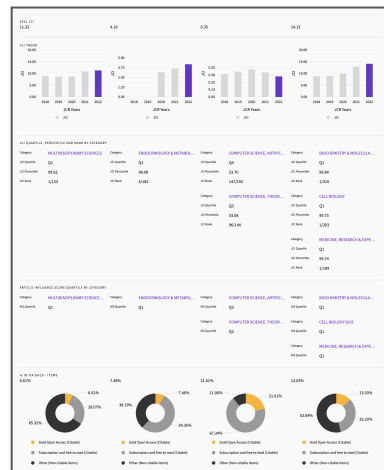
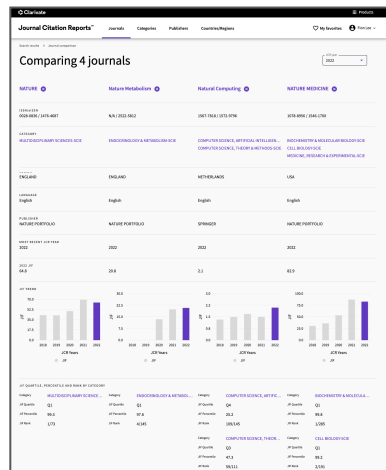


Compare

期刊比較

勾選期刊刊名左側核取方框後，至多可進行 4 筆期刊資料比較。

※ 可針對欲投稿期刊比較各指數項目，藉此選出最適刊。




Journal Profile

● 期刊資訊

JCR YEAR

查看該刊過往年分之指數資料。



Favorite Export

JCR YEAR
2022

BIRTH-ISSUES IN PERINATAL CARE

ISSN
0730-7659

EISSN
1523-536X

JCR ABBREVIATION
BIRTH-ISS PERINAT C

ISO ABBREVIATION
Birth-Issue Perinat. Care

Journal information

EDITION
Social Sciences Citation Index (SSCI) Science Citation Index Expanded (SCIE)

CATEGORY
NURSING - SSCI PEDIATRICS - SCIE
OBSTETRICS & GYNECOLOGY - SCIE
NURSING - SCIE

LANGUAGES
English REGION
USA 1ST ELECTRONIC JCR YEAR
1997

Publisher information

PUBLISHER
WILEY ADDRESS
111 RIVER ST,
HOBOKEN 07030-5774, NJ PUBLICATION FREQUENCY
4 issues/year

期刊資訊

該刊分類的所屬專輯、學科領域、出版語系、出版地及第一次收錄至 JCR 年分。

出版社資訊

包含出版社名稱、地址及出刊頻率。

All years

Year	Total Citations	Journal impact factor	JIF without self cites	5 Year impact factor	Immediacy Index	Citable Items	% of articles in Citable Items	Average JIF Percentile
2022	2,995	2.5	2.4	3.3	0.7	81	87.65	61.5
2021	2,998	3.081	2.790	3.458	0.700	70	92.86	72.368
2020	3,059	3.689	3.418	3.637	0.607	56	89.29	89.721
2019	2,440	2.705	2.253	3.154	0.634	71	85.52	86.440
2018	2,346	2.129	1.918	2.555	0.647	51	94.12	73.506
2017	2,250	2.329	2.146	2.366	0.295	44	95.45	80.273

Indicator metrics

Total Citations

Journal impact factor

JIF without self cites

5 Year impact factor

Immediacy Index

Citable Items

Total Articles

Total Reviews

Cited Half-Life

Citing Half-Life

Eigenfactor score

Article influence score

% of articles in Citable Items

Normalized Eigenfactor

Average JIF Percentile

Apply

Customize

勾選需查看指數項目，將呈現該刊於 JCR 所收錄年分之指數項目資料。

Export

匯出該刊已勾選之指數項目。

● Journal's performance

Journal Impact Factor, JIF

JIF 指數

該刊最新期刊影響指數，可點擊 View Calculation 查看計算方式。

JIF Without Self Citations 指數

該刊最新排除期刊自我引用後之期刊影響指數。

JIF Trend

該刊近五年 JIF 趨勢及其所屬學科領域排名。

學科代表顏色

依該刊所分屬學科領域，標示其代表顏色顯示於圖表。

Journal Impact Factor

The Journal Impact Factor (JIF) is a journal-level metric calculated from data indexed in the Web of Science Core Collection. It should be used with careful attention to the many factors that influence citation rates, such as the volume of publication and citations characteristics of the subject area and type of journal. The Journal Impact Factor can complement expert opinion and informed peer review. In the case of academic evaluation for tenure, it is inappropriate to use a journal-level metric as a proxy measure for individual researchers, institutions, or articles. [Learn more](#)

2022 JOURNAL IMPACT FACTOR: **2.5** JOURNAL IMPACT FACTOR WITHOUT SELF CITATIONS: **2.4**

[View calculation](#) [View calculation](#)

Journal Impact Factor Trend 2022

Journal Impact Factor contributing items

Citable Items (126)	Citing Sources (166)
Australian women's experiences of receiving maternity care during the COVID-19 pandemic: A cross-sectional national...	16
Perinatal depression in Pakistan: A systematic review and meta-analysis	13
Giving birth during the COVID-19 pandemic, perspectives from a sample of the United States birthing persons during...	11
Mental health among pregnant women with COVID-19-related stressors and worries in the United States	11
The role of pandemic-related pregnancy stress in preference for community birth during the beginning of the COVID-19...	10
Influence of parity and infant age on maternal self-efficacy, social support, postpartum anxiety, and postpartum...	8
Competencies for respectful maternity care: Identifying those most important to midwives worldwide	7
Exploring the use and quality of Internet discussion forums in pregnancy: A qualitative analysis	7
Parents' experiences of care offered after stillbirth: An international online survey of high and middle-income...	7
I had to fight for my VBAC: A mixed methods exploration of women's experiences of pregnancy and vaginal birth after...	6

[View All in Web of Science](#)

JIF

定義及導引介紹說明。

Export

可依需求切換 Citable items 或 Citing Sources 分頁，下載各別清單資料。

JIF contributing items

表列該刊被引用的文獻 (Citable items) 及引用該刊的文獻 (Citing Sources)，各列皆可點擊或刊名展開查看。

※ 若有 Web of Science 權限則可再深入瞭解。

Open Access 文獻

Journal Citation Indicator, JCI

JCI 指數

該刊最新期刊引文指數，即期刊於過去三年發表之所有 Article 及 Review 的 CNCI 值總平均。

※ CNCI 值為一篇期刊文獻的被引用次數除以相同資料類型、出版年及學科領域文獻的平均被引用次數。

Journal Citation Indicator (JCI)

The Journal Citation Indicator (JCI) is the average Category Normalized Citation Impact (CNCI) of citable items (articles & reviews) published by a journal over a recent three year period. The average JCI in a category is 1. Journals with a JCI of 1.5 have 50% more citation impact than the average in that category. It may be used alongside other metrics to help you evaluate journals. [Learn more](#)

1.11

Total Citations
2,995

The total number of times that a journal has been cited by all journals included in the database in the JCR year. Citations to journals listed in JCR are compiled annually from the JCR years combined database, regardless of which JCR edition lists the journal.

[View all years](#) [View all years](#)

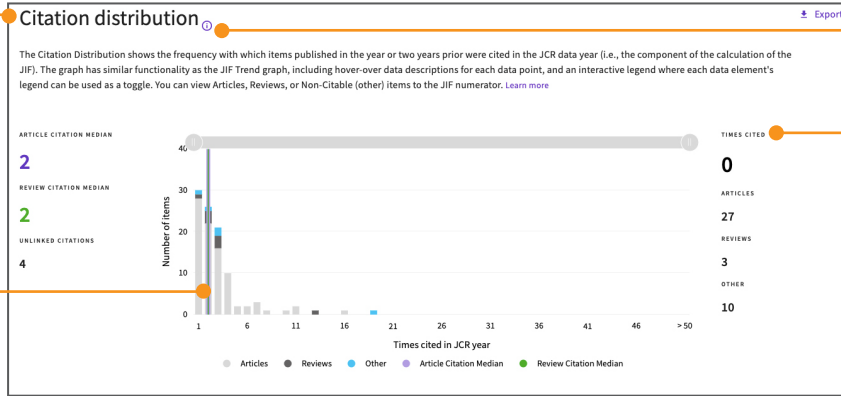
Total Citations

該刊所有年分文獻於 2022 年被引用總次數。

JCI

定義及導引介紹說明。

Citation Distribution



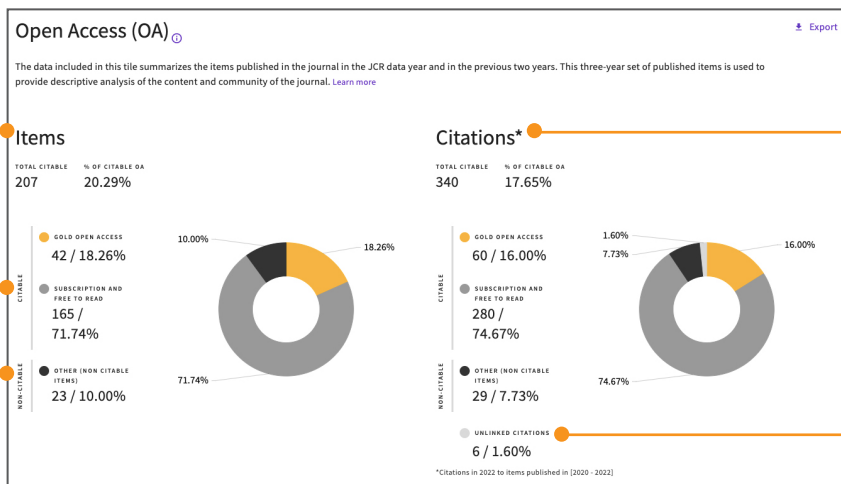
期刊被引分佈

游標指向圖表，即可查看 Article 及 Review 類型文獻被引用中位值。

示範影片

Times Cited
被引用 0 次的各類型文獻數量。

Open Access (OA)



Items

該刊文獻為 OA 的篇數及百分比。

Citable

該刊 Article 及 Review 類型文獻為 OA 的篇數及百分比。

Non-Citable

該刊非 Article 及 Review 類型文獻的篇數及百分比。

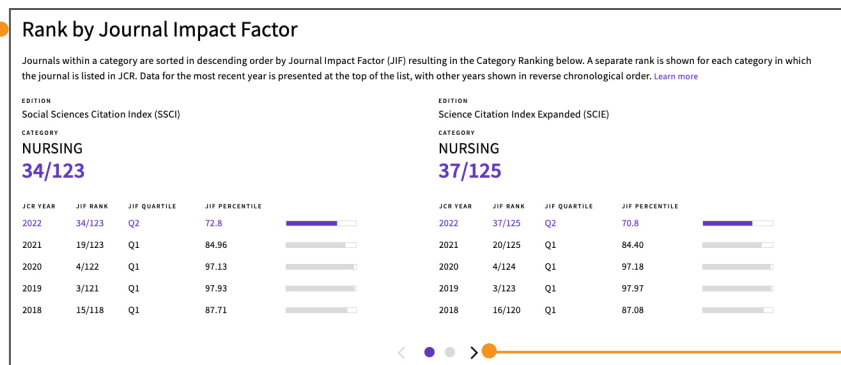
Citations

引用該刊 OA 文獻的篇數及百分比。

Unlinked Citations

引用該刊文獻但未有連結的篇數及百分比。

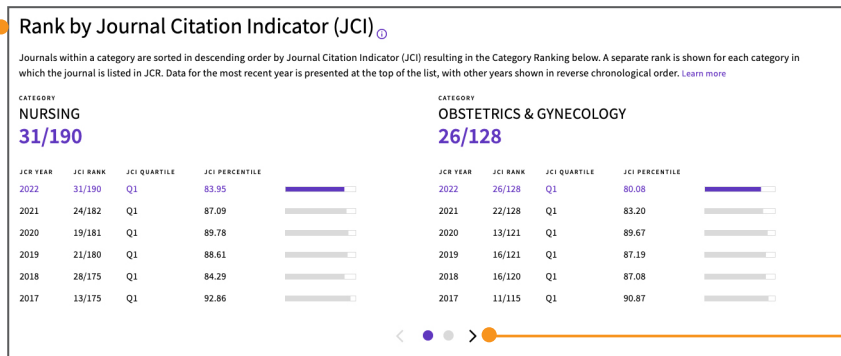
Rank by Journal Impact Factor (JIF)



JIF 學科領域排名

該刊於其所分類的學科領域之排名、四分位數及百分比。

Rank by Journal Citation Indicator (JCI)



JCI 學科領域排名

該刊於其所分類的學科領域之排名、四分位數及百分比。

當期刊被分類至多個學科領域時，可切換查看。

Citation Network

Cited Half-life & Citing Half-life

Cited Half-life

即被引用半衰期，指期刊達到 50% 被引用率所需要的時間。

Cited Half-life

9.5 years

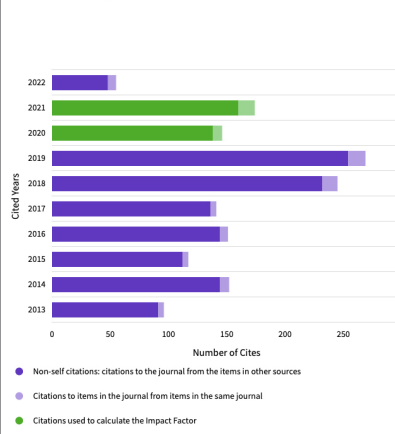
The Cited Half-Life is the median age of the items in this journal that were cited in the JCR year. Half of a journal's cited items were published more recently than the cited half-life.

TOTAL NUMBER OF CITES
2,995

NON SELF-CITATIONS
2,865

SELF-CITATIONS
130

Cited Half-life Data



※該數值有助於圖書館確定期刊的館藏和存檔策略及投稿參考。

Citing Half-life

6.7 years

The Citing Half-Life is the median age of items in other publications cited by this journal in the JCR year.

TOTAL NUMBER OF CITES
3,706

NON SELF-CITATIONS
3,576

SELF-CITATIONS
130

Citing Half-life Data

CITED YEAR	# OF CITES FROM 2022	CUMULATIVE %	# OF CITING SOURCES
All years	2,995 citations	100.00%	708 sources
2022	55 citations	1.84%	35 sources
2021	174 citations	7.65%	102 sources
2020	146 citations	12.52%	92 sources
2019	269 citations	21.50%	132 sources
2018	245 citations	29.68%	117 sources
2017	141 citations	34.39%	79 sources
2016	151 citations	39.43%	98 sources
2015	117 citations	43.34%	74 sources
2014	152 citations	48.41%	97 sources
2013	96 citations	51.62%	70 sources
Older	1,449 citations		

Citing Half-life

即引用半衰期，指該年引用各年度期刊數達到總引用數 50% 所需的時間。

※該指數可瞭解參考文獻的新穎性，若與被引用半衰期一同參考，可有助於評價編輯政策。

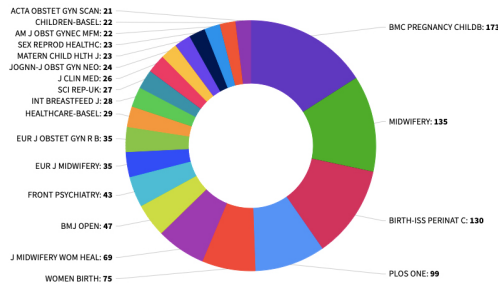
Journal Citation Relationships

Cited Data

即該刊與前 20 種被引用互動情況期刊。

Cited Data

Top 20 journals citing BIRTH-ISS PERINAT C by number of citations



Citing Data

即該刊與前 20 種引用互動情況期刊。

Content Metrics

Source Data

即該刊不同類型文獻對期刊內容的相對貢獻度。

Source data

This title shows the breakdown of document types published by the journal. Citable items are Articles and Reviews. For the purposes of calculating JIF, a JCR year considers the publications of that journal in the two prior years. [Learn more](#)

81 total citable items

	ARTICLES	REVIEWS	COMBINED(C)	OTHER DOCUMENT TYPES(D)	PERCENTAGE
NUMBER IN JCR YEAR 2022 (A)	71	10	81	8	91%
NUMBER OF REFERENCES (B)	2,930	624	3,554	152	96%
RATIO (B/A)	41.3	62.4	43.9	19.0	

Average JIF Percentile

The Average Journal Impact Factor Percentile takes the sum of the JIF Percentile rank for each category under consideration, then calculates the average of those values. [Learn more](#)

ALL CATEGORIES AVERAGE	EDITION Science Citation Index Expanded	EDITION Social Sciences Citation Index
61.5	70.8	72.8
	OBSTETRICS & GYNECOLOGY	
	42.9	

Average JIF Percentile

即該刊於不同學科領域的 JIF 排名百分等級及所有學科領域排名平均百分比等級。

Contributions by organizations

為該刊投稿最多文獻之來源機構。

Contributions by organizations

Organizations that have contributed the most papers to the journal in the most recent three-year period. [Learn more](#)

RANK	ORGANIZATION	COUNT
1	UNIVERSITY OF BRITISH COLUMBIA	14
-	UNIVERSITY OF LONDON	14
3	GRIFFITH UNIVERSITY	10
-	HARVARD UNIVERSITY	10
-	KING'S COLLEGE LONDON	10
6	UNIVERSITY OF MINNESOTA SYSTEM	8
-	UNIVERSITY OF SYDNEY	8
8	UDICE-FRENCH RESEARCH UNIVERSITIES	7
-	UNIVERSITY OF CALIFORNIA SYSTEM	7
10	BOSTON UNIVERSITY	6

Contributions by country/region

Countries or Regions that have contributed the most papers to the journal in the most recent three-year period. [Learn more](#)

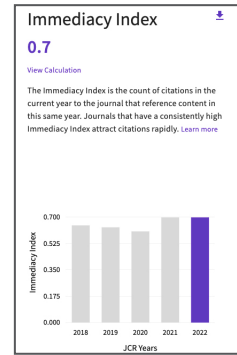
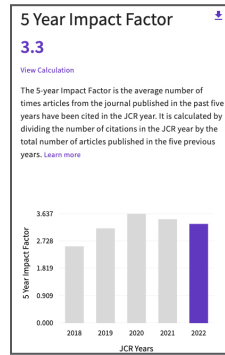
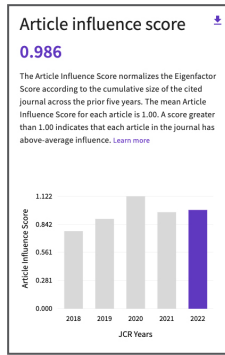
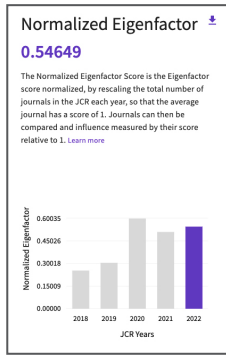
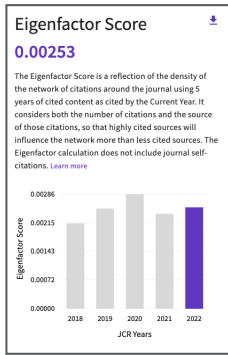
RANK	COUNTRY / REGION	COUNT
1	USA	101
2	Australia	36
3	England	32
4	Canada	30
5	Netherlands	15
6	France	8
-	Spain	8
8	GERMANY (FED REP GER)	7
-	Iceland	7
-	Ireland	7

Contributions by Country/Region

為該刊投稿最多文獻之來源國家及地區。

※Content Metrics 有助於瞭解該刊的內容來源是否具國際影響力或特定受眾等概況資訊。

Additional Metrics



Eigenfactor Score 特徵指數 忽略期刊自我引用，將自然科學、社會科學期刊一併計算。可用於考量不同學科領域的引用差異。

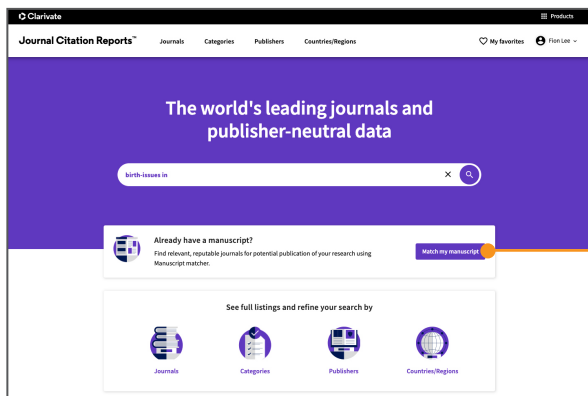
Normalized Eigenfactor 正規化特徵指數 若期刊的 Normalized Eigenfactor 是 2，則該刊為同領域其它期刊影響力的兩倍。

Article Influence Score 文獻影響指數 該數值大於 1，表示該刊每篇文獻影響力居於 JCR 資料庫所有文獻的平均值以上。

5 Year Impact Factor 五年影響指數 該刊前五年發表論文在當年度被引用的次數，除以該刊前五年發表文獻總數後所得數值。

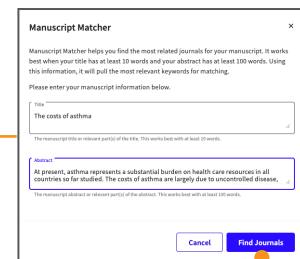
Immediacy Index 立即影響指數 該刊所發表的文獻在當年度被引用次數，除以同年發表文獻總數後所得數值。

Match My Manuscript ※ 該功能需註冊個人化帳號並登入使用。



Manuscript Matcher

可輸入欲投稿稿件之英文篇名及英文摘要比對投稿最適刊。



Master Journal List

該網站每月更新，提供比對投稿最適刊之工具，可下載四個引文索引專輯期刊清單。

Filters

可針對比對投稿最適刊結果，進行條件篩選過濾。

Matching Keywords

針對所輸入稿件之英文篇名及英文摘要進行比對後的關聯關鍵詞，可點擊選擇勾消或保留，將影響比對符合最適刊結果。

比對後符合結果之刊名

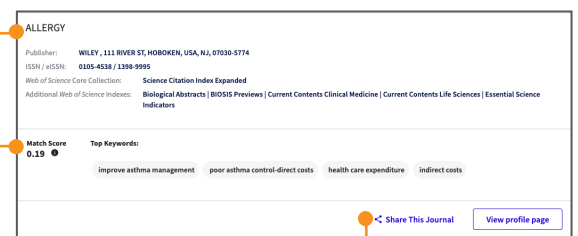
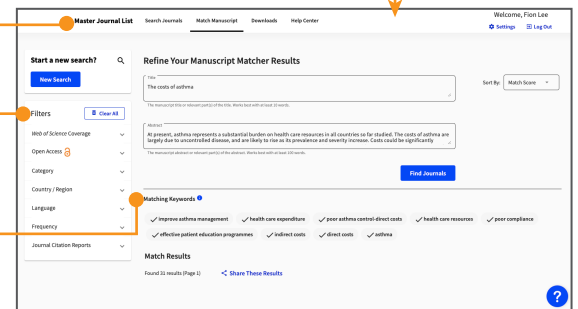
資訊包含出版商名稱、ISSN / eISSN、該刊所屬之引文索引專輯及索引資料庫名稱。

Match Score & Top Keywords

比對後符合需求的分數及比對關聯的主要關鍵詞。

Share This Journal & View Profile Page

可複製該刊連結分享及查看詳細資訊，進而連結至正確期刊與出版商官網。



Clarivate™ 科睿唯安™

碩睿資訊有限公司 Shou Ray Information Service Co., Ltd.

SRIS
www.sris.com.tw

北區：235603新北市中和區建一路166號10樓
中區：406703台中市北屯區文心路4段696號4樓之1
南區：806607高雄市前鎮區中山二路2號24樓之6
客戶服務信箱：services@customer-support.com.tw

Tel : +886 2 8226-8587 Fax : +886 2 8226-5022
Tel : +886 4 2237-2123 Fax : +886 4 2237-0908
Tel : +886 7 333-7702 Fax : +886 7 333-9348

