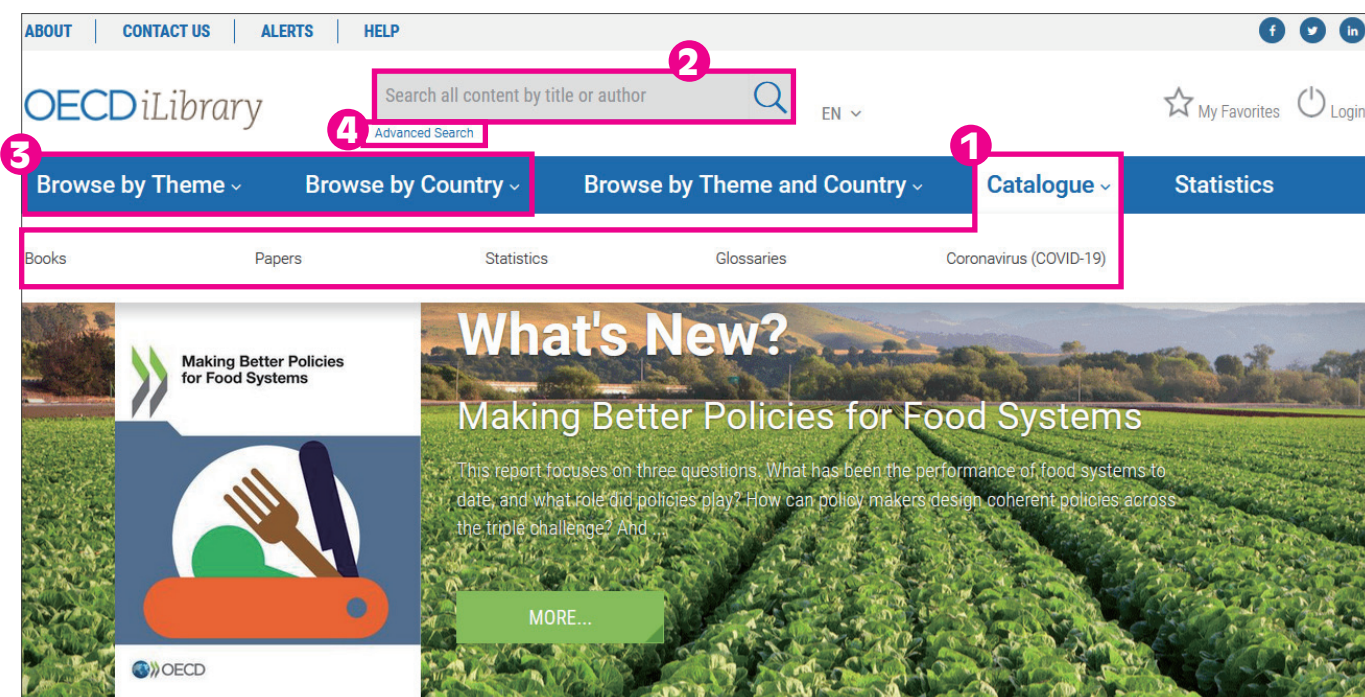


資料庫首頁



1.目錄(Catalogue)：

書籍(BOOKS)：收錄依主題分類之書籍、年鑑與未來預測，以及系列叢書。

- 研究報告(PAPERS)：收錄期刊文章、年鑑與未來預測報告，以及研究報告系列。
- 統計資料(STATISTICS)：收錄統計資料庫、重要表格、統計數據相關出版品。
- 術語表(GLOSSARIES)：收錄OECD之參考資料及術語表出版品。
- 冠狀病毒Coronavirus (COVID-19)：OECD就此主題蒐集數據、分析和建議，以應對新出現的公衛、經濟和社會危機。

2.檢索區(Search)：在快速搜尋欄位中輸入檢索詞，以查找相關內容；並可利用進階搜尋功能中的標題、作者、國家、摘要、DOI/ISSN/ ISBN/等欄位進行檢索。

3.瀏覽區：直接從下拉式選單中瀏覽：

- 主題(Browse by Theme)：有17個主題選輯可挑選。
- 國家(Browse by Country)，可按字母順序挑選國家名稱，例如：台灣是Chinese Taipei。

4.進階檢索(Advanced Search)

點選「Advanced Search」，在檢索欄位中輸入一或多個檢索詞，並可搭配布林邏輯AND, OR, NOT來連結兩個以上的關鍵字。如有需要，也可使用頁面中其他的檢索選項來限縮檢索條件，如：時間範圍、語言、版本、主題或國家。

檢索結果(Results)



1 - 20 of 164 result(s)

from (Title, Authors or ISSN/ISBN/DOI contains 'SDGs') AND from (IGO collection contains 'OECD')

Relevance | **Newest first** | Oldest first

Search Within

IGO COLLECTION:

< All IGO COLLECTION:
OECD [164]

THEME:

- Development [128]
- Education [107]
- Environment [92]
- Social Issues/Migration/Health [92]
- Agriculture and Food [88]
- Industry and Services [87]
- + More

PUBLICATION YEAR:

- 2019 [112]
- 2020 [27]

The SDGs in 2020: Mixed success (Graph, **English**)
10 Dec 2020, OECD, in [Global Outlook on Financing for Sustainable Development 2021, A New Way to Invest for People and Planet](#)

Ensuring inclusive education in all regions (SDG 4) (Chapter, **English**)
30 Nov 2020, OECD, in [OECD Regions and Cities at a Glance 2020](#)
Capital regions tend to have lower school dropout rates and higher shares of tertiary-educated people than the rest of the country.

Less

WEB PDF READ Export citation

Fostering responsible consumption and circular economies in regions (SDG 12) (Chapter, **English**)
30 Nov 2020, OECD, in [OECD Regions and Cities at a Glance 2020](#)

Transitioning to clean electricity production in every region (SDG 7) (Chapter, **English**)
30 Nov 2020, OECD, in [OECD Regions and Cities at a Glance 2020](#)

New Search

Share

Export citation

Save This Search

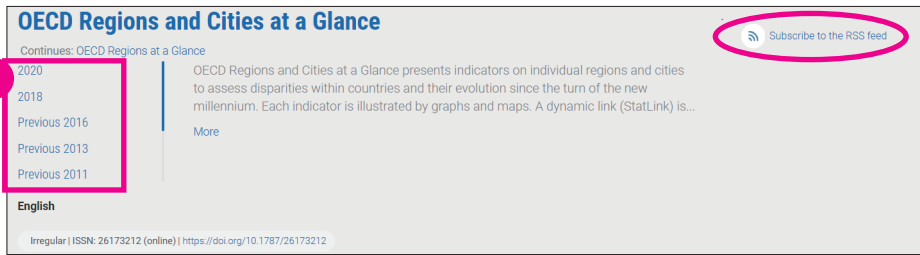
View Search History

Access Key

- You have access to READ the content online
- Your subscription enables you access to all formats
- You have access to all formats

搜尋結果顯示說明—由左至右

- 可在左方「Search Within」欄位輸入關鍵字再次檢索，或利用主題、年代、資料類型、語言或國家等類別限縮筆數。預設之檢索結果是以相關性排序，欲重新設定，請點「Newest first」(由新至舊)或「Oldest first」(由舊至新)排序。
- 點擊>符號可以展開和隱藏每筆檢索結果的觀看模式。(橘色、綠色、藍色分別代表不同的取用模式，請參考頁面右方「Access Key」的說明)
- 欲選擇有興趣的結果資料至「我的最愛」(My favorites)，可點選標題前的「星號☆」。(需先登入個人帳號)
- 可直接點選欲觀看之全文資料模式來閱讀，如：WEB, PDF, READ, XLS等。
- 右邊選單點擊「重新檢索」(New Search)，即可回到進階檢索畫面重新檢索。
- 右邊選單點擊「分享」(Share)，即可選擇列印、傳送電子郵件或分享至FB, Twitter等線上社群軟體。
- 右邊選單點擊「匯出書目」(Export Citation)，即可從下拉選單選擇需求格式(如：Endnote)匯出書目資料。
- 右邊選單點擊「儲存檢索」(Save This Search)，即會先將此次檢索策略儲存至My Profile>Search History，請再自行新增資料夾並設定名稱，即可在Saved searches中查看所有檢索策略並設定Email Alert。
- 右邊選單點擊「檢索歷史」(View Search History)，即可進入到Search History中觀看此次所有檢索歷程。




1.頁面上半部：

- 會顯示出版品標題、摘要、語言版本、和DOI連結。
- 點擊年份，可連結至該出版品不同的編輯年代版本。
- 點擊「Subscribe to the feed」會為目前的內容建立RSS。(此功能會根據使用之瀏覽器而有所差別)。



2.頁面中段部：

- 會顯示出版品標題和DOI連結。
- 會顯示章節或圖表標題、摘要、語言版本、作者、出版日期和DOI等。
- 點擊WEB, PDF, ePUB, READ連結，即可瀏覽全文資料。(可否連結需視訂購權限而定)
- 點擊右方「引用此章節」(CITE THIS CHAPTER)會顯示預設的引用格式、或選擇其他引用格式下載。
- 點擊右方「郵寄此頁面」(EMAIL THIS PAGE)，即可透過E-MAIL寄送該出版品連結給對方。(對方可否連結需視訂購權限而定)



3.頁面下半部：

- 會顯示章節或圖表目次標題。
- 點擊欲觀看的標題以連結到對應的篇章與圖表頁面。
- 點擊WEB, PDF, ePUB, READ連結，即可瀏覽全文資料。(可否連結需視訂購權限而定)



統計資料庫

1. 檢索統計資料庫(Search Statistics)：可在此區輸入關鍵字並從下拉選單選擇國家進行檢索。

OECD iLibrary

Search all content by title or author

EN

My Favorites Logout

Browse by Theme Browse by Country Browse by Theme and Country Catalogue **Statistics**

Home > Statistics

Statistics

Featured on this page

[Search Statistics](#) | [Databases](#) | [Indicators](#) | [Statistical Series](#)

1 Search Statistics

Search statistics

Search by Country

Discover **COVID-19 Data Insights**

Discover **COVID-19 Country Policy Tracker**

2. 資料庫(Databases)：

- 點擊「Extract data from across datasets」，可供使用者進行跨庫的統計數據檢索。
- 點擊某一特定資料庫名稱，即可連結至該統計資料庫的畫面，再選擇欲觀看的標題，即可連結到相關內容，如：OECD Health Statistics, OECD Statistics on Trade…等，以DATA模式呈現為主。

2 Databases

Extract data from across datasets

- OECD Insurance Statistics
- OECD International Development Statistics
- OECD International Direct Investment Statistics
- OECD International Migration Statistics
- OECD National Accounts Statistics
- OECD Patent Statistics
- OECD Pensions Statistics

3. 指標(Indicators)：

- 點擊「Country statistical profiles」以瀏覽某一個國家的主要指標統計，包括：GDP、稅收、國內研發支出、能源供應量、人口、勞動報酬和工時等，可以XLS, WEB, PDF, READ模式呈現。
- 點擊某一指標，即可瀏覽該主題的指標數據，點選DATA模式後，可依需求自訂時間和國家等，且能以Chart, Map, Table呈現，還可將內容分享、下載、和嵌入到您的網站中。

3 Indicators

Country statistical profiles

- Agricultural output
- Agricultural policy
- Air and climate
- Benefits and wages
- Biodiversity
- Broadband access
- Conversion rates

4. 統計系列出版品(Statistic Series)：

- 此區主要收錄由OECD針對有長期趨勢性、比較性、以及重大議題性等來源資料，整理成系列出版品。
- 點擊某一出版品標題，即可連結至統計期刊、叢書、年鑑或未來預測等出版品首頁，可再依需求選擇年代、章節標題、圖表等來觀看內容。

4 Statistical Series

- African Central Government Debt
- Aid Activities in Asia
- Aid Activities in CEECs/NIS
- OECD Compendium of Productivity Indicators
- OECD Economic Outlook
- OECD Insurance Statistics

International Trade by Commodity Statistics

eISSN: 2074-4005 DOI: 10.1787/itcs-data-en

My Queries

Select data

SITC Revision 3

Customise Selection... Export My Queries Cite this database

Layout Table options

Commodity: TOTAL : ALL COMMODITIES

Partner Country: World

Measure: Value

Time: 2015 2016 2017 2018

Reporter Country	Flow	2015	2016	2017	2018
Australia	Imports	200 113 779 978	189 406 027 941	228 441 736 928	235 519 140 875
Australia	Exports	187 792 151 470	189 629 974 559	230 163 207 202	252 775 516 219
Austria	Imports	147 935 123 859	149 987 386 054	166 475 080 970	184 195 200 603
Austria	Exports	145 277 307 185	144 700 690 215	159 970 530 802	176 991 970 620
Belgium	Imports	371 025 046 731	372 712 712 544	406 412 281 148	450 388 977 141
Belgium	Exports	397 739 156 690	398 033 265 360	429 980 167 539	466 653 579 977
Canada	Imports	419 693 466 460	402 966 133 661	432 405 190 660	459 866 293 948
Canada	Exports	408 804 205 682	389 071 103 128	420 631 850 365	450 277 702 391
Chile	Imports	62 495 502 222	58 760 906 357	65 257 275 661	75 001 539 720
Chile	Exports	62 181 117 535	60 732 633 015	68 858 401 595	75 451 634 542
Colombia	Imports	54 035 533 653	44 831 142 874	46 050 188 812	51 230 566 648
Colombia	Exports	35 690 766 593	31 044 991 243	37 766 321 060	41 831 520 220
Czech Republic	Imports	140 716 185 564	140 316 182 518	162 057 751 733	183 748 894 960
Czech Republic	Exports	157 194 122 601	161 247 828 122	180 009 910 866	201 765 647 896

Related tables

- Total trade: Finland
- 01 Live animals: Finland

- 選擇分析範圍一點擊「Customise/Selection」可選擇資料呈現範圍，如年份或國家別；點擊「Customise/Layout」可以拖放游標的方式來改變表格的版面編排；點擊「Customise/Table options」可自行調整表格的呈現方式，例如：隱藏/顯示空白的欄位、排列順序、小數點位數、標籤或代碼標注、增加計算的欄/列等；點擊畫面底部的「View Data」即可觀看調整後的表格。
- 下載資料一點擊「Export」即可選擇下載格式，如以XLS格式呈現（至多10萬個資料點），或以CSV格式呈現更大的表格資料（至多1,00百萬個資料點）。
- 儲存或管理圖表一點擊「My Queries/Save或Manage」，可儲存和管理圖表，需先註冊個人化帳密。
- 引用此資料庫一點擊「Cite this database」，會跳出新視窗，提供建議的引用書目，和其他多種引用格式可供下載。
- 相關的重要表格與標題一點擊標題以連結至與目前瀏覽資料庫相關的特定重要表格和出版品。

個人化功能

ABOUT CONTACT US ALERTS HELP

Welcome Ellie

Search all content by title or author

My Profile My Favorites Logout

Browse by Theme Browse by Country Browse by Theme and Country Catalogue Statistics

Home My Profile

My Profile

Here, you can manage the settings of your personal profile. You can set up email alerts, save your searches, view your orders and update your personal details. You can get back to this page at any time by clicking on 'My Profile' at the top of the page.

My Profile & favorites

My profile

Update Personal Details

Change password

Favorites

My favorites

Searches and alerts

Alerts

Manage alerts format

Searches

Search History

Saved searches

View search alerts

- 可於IP範圍內註冊一組個人化帳密，登入後，點擊上方“My Profile”即可進入個人化功能區。
- 「My Profile & favorites」區：可更改個人資料、變更密碼、和查看「我的最愛」。
- 「Searches and alerts」區：可查看檢索歷史、儲存檢索策略、設定和管理Alert通知。

歡迎您申請試用，更多詳情請洽碩睿業務 聯繫方式如下：

碩睿資訊有限公司 Shou Ray Information Service Co., Ltd.

北區：235603新北市中和區建一路166號10樓
 中區：406703台中市北屯區文心路4段696號4樓之1
 南區：806607高雄市前鎮區中山二路2號24樓之6
 客戶服務信箱：services@customer-support.com.tw

Tel : +886 2 8226-8587 Fax : +886 2 8226-5022
 Tel : +886 4 2237-2123 Fax : +886 4 2237-0908
 Tel : +886 7 333-7702 Fax : +886 7 333-9348

