

RESEARCHERID.COM

快速操作指南

研究發表的新世界 精確掌握研究者與研究著作

ResearcherID (researcherid.com) 提供全球各學術研究社群成員一個識別索引，以獲得正確的研究者著作及資訊。藉由分配給每位加入 *ResearcherID* 的作者一個獨特身分識別號，可以明確連結到該作者的發表文獻，透過清楚且統一的作者姓名與引文資訊，將使資訊檢索更簡單便利而相關。



THOMSON REUTERS

ResearcherID 幫您：

- 獲得您的個人專屬網址並發布您的研究成果
- 自動更新文章在Web of Knowledge中之被引用次數
- 將個人的研究表現建立引用圖表
- 找出可能的研究夥伴及評論者

登錄RESEARCHERID.COM的途徑

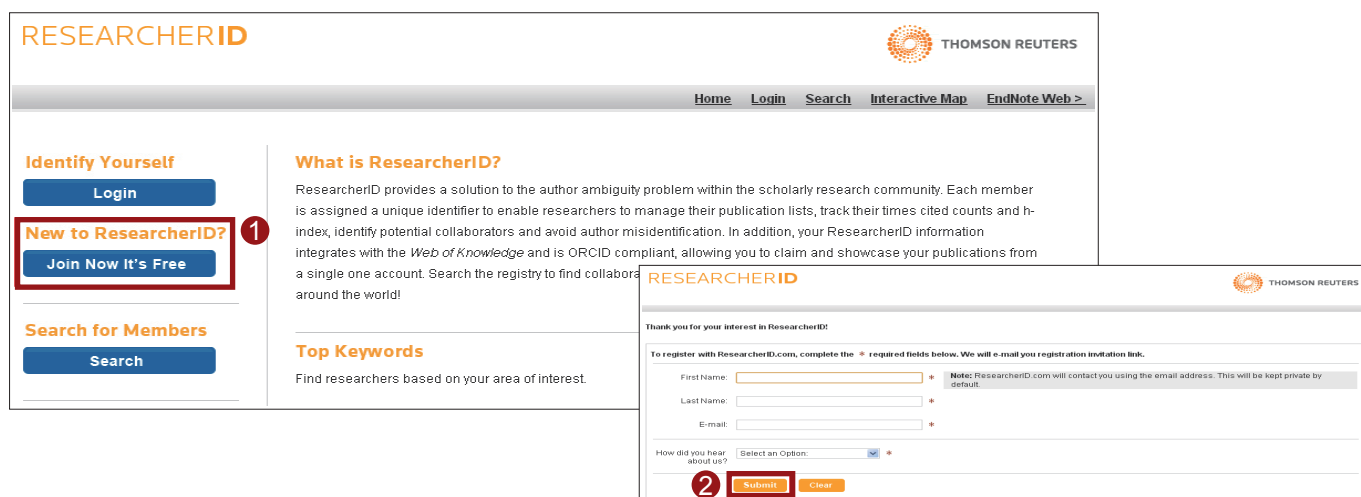
一、如果您是WEB OF KNOWLEDGESM 的訂戶

- 1 點選頁面上方「我的ResearcherID」，進入註冊。
- 2 填寫您的個人資料，點選頁面下方的Submit Registration
- 3 請接受使用者授權協議
- 4 註冊完成。



二、如果您非WEB OF KNOWLEDGESM 的訂戶

- 1 連結至<https://www.researcherid.com/>，點選Join Now it's Free，進入註冊頁面
- 2 完成填表後點選Submit，出現Notice視窗表示系統接受您的註冊申請
- 3 在您剛填寫的Email信箱中，收到寄發給您的確認信件後，請點選信中提供的連結網址
- 4 填寫您的個人資料，送出之後，再接受使用者授權協議，即可得到一組ResearcherID號碼



建立個人專屬檔案

研究者檔案的管理

1 註冊完畢後，即可登錄並檢視您個人的 *ResearcherID* 資料

2 點選 **Manage Profile**，可修改您的個人資料或所屬機構等

您專屬的 *ResearcherID* 連結網址：
其他人可透過此網址查看您研究著作

3 在 **About me** 和 **My Affiliations** 的標籤下，填入相關資料

4 可設定檔案資料是否公開

5 修改完成後，請點選 **Submit Changes on Page**

RESEARCHERID THOMSON REUTERS

Home My Researcher Profile Refer a Colleague Logout Search Interactive Map EndNote Web >

Lim, Khee Hiang Get A Badge ResearcherID Labs Your labs page and badge show only your public data

2 Manage Profile Preview Public Version

ResearcherID: A-4189-2008

Other Names: 林昌賢

E-mail: limkheehiang@gmail.com

URL: <http://www.researcherid.com/rid/A-4189-2008>

Subject: Cardiovascular System & Cardiology; Engineering

Keywords: mitral valve; finite element modeling; aortic valve; heart valve; pulmonary conduit; pericardial reconstruction

ORCID: <http://orcid.org/0000-0002-7985-3393>

Description: [Enter a Description](#)

My URL's:

My Institutions (more details)

Primary Institution: Thomson Reuters

Sub-org/Dept: IP & Science

Role: Other

Past Institutions: Auckland University of Technology

5

about Me My Affiliations Publication List Password Options Return to My Researcher Profile

Update your information. Optionally, use the "public" setting to indicate which information to display on your Profile page. Clear a public check box to make that information private. Note: Click the "Submit Changes" button on each page. * required fields.

5 Submit Changes on Page Cancel

☒ Public (Master) First/Given Name: kheehiang * Last/Family Name: lim * Middle Initials: ResearcherID: A-4189-2008

☒ Public Other Names Used by You: Add Remove

Other Names: If you've published under different names or if you are known by more than one name, add those names (one at a time). These will be searched if made public. These names will also be used when processing your My Publications list.

可以輸入中文、日文或韓文姓名

其他讀者可藉由拜訪您的網頁，隨時瀏覽您的發表資訊。而相關的引用計量資料亦將顯示

4 ☒ Public URL: <http://www.researcherid.com/rid/A-4189-2008> URL: The URL can be used to link directly to your profile page.

上傳個人發表著作

1 點選 **Add Publications**

RESEARCHERID THOMSON REUTERS

Home My Researcher Profile Refer a Colleague Logout Search Interactive Map EndNote Web >

Lim, Khee Hiang Get A Badge ResearcherID Labs Your labs page and badge show only your public data

1 Add Publications

ResearcherID: A-4189-2008

Other Names: 林昌賢

E-mail: limkheehiang@gmail.com

URL: <http://www.researcherid.com/rid/A-4189-2008>

Subject: Cardiovascular System & Cardiology; Engineering

Keywords: mitral valve; finite element modeling; aortic valve; heart valve; pulmonary conduit; pericardial reconstruction

ORCID: <http://orcid.org/0000-0002-7985-3393>

Description: [Enter a Description](#)

My URL's:

My Institutions (more details)

Primary Institution: Thomson Reuters

Sub-org/Dept: IP & Science

Role: Other

Past Institutions: Auckland University of Technology

My Publications

My Publications (0) View Publications Citation Metrics Manage | Add

ResearcherID Labs Create A Badge Collaboration Network Citing Articles Network

My Publications: View

Use this list to display all the publications that you have authored.

Adding Publications to this list

You can add publications by searching Web of KnowledgeSM, searching Web of Science[®], using EndNote Web[®], or uploading a file. To add publications, click the **Add** link located in the menu on the left-hand side of your screen, or by clicking on the **Add Publications** above.

* Note: Access to Web of Knowledge and Web of Science are based on the entitlements of the computer where you are accessing ResearcherID.

2 您可透過下列三種方式加入您的個人著作：

I. *Web of Knowledge*

II. *EndNote Web*

III. *RIS*檔案（*EndNote*、*Reference Manager* 或其他書目管理軟體的 *RIS* 檔案）

RESEARCHERID THOMSON REUTERS

Home My Researcher Profile Refer a Colleague Logout Search Interactive Map EndNote Web >

Add to My Publications Return to My Researcher Profile

My Publications: 0

To add publications to your Publication List, select one of the options below by clicking a link.

Note: Depending on your permission to access Web of KnowledgeSM and Web of Science[®], you will have one or more of the following options:

Option 1: WEB OF KNOWLEDGESM

Search Web of Knowledge

Use this option to search Web of Knowledge. Depending on your subscription, this can include articles, books, patents, and more.

Search Web of Science

Use this option to search Web of Science. Depending on your subscription, this includes the world's leading scholarly literature in the sciences, social sciences, arts, and humanities and proceedings of international conferences, symposia, seminars, colloquia, workshops, and conventions.

Search Web of Science Distinct Author Sets

Use this option to search Web of Science for sets of articles written by the same person.

Option 2: ENDNOTE[®] WEB

Go to EndNote Web

Use EndNote Web to add articles and manage your ResearcherID publication lists.

Already use EndNote? You can transfer your ResearcherID publication lists between the desktop and web effortlessly. Learn about the additional features available in EndNote to accelerate your research including find full text automatically and access to over 3,700 publishing styles.

Search Online Resources using EndNote Web

With EndNote Web, you can collect references from online resources including PubMed and more.

Help/Tutorials Learn more at EndNote.com

Option 3: Upload RIS File

Upload an RIS file (from EndNote, RefMan or other reference software)

You can upload an RIS formatted text file. The RIS file format is a tagged format for expressing bibliographic citations.

I. 從Web of Science加入個人著作

- 1 點選上頁圖中的Search Web of Science 新增資料。您可以透過查詢Web of Science加入個人著作。(注意：需在訂購Web of Science的IP範圍內才可使用此方式)
- 2 您可以利用姓名或是投稿的期刊名稱和年代等欄位進行查詢(注意：需輸入完整的姓氏和名字的首字母縮寫)

- 3 頁面的下方會顯示查詢的結果，找出您個人發表的文獻並勾選起來
- 4 按下Add Selections to My Publications 即可將文章加至您的個人著作清單

II. 從EndNote Web加入個人著作

- 1 進入 EndNote Web (前題是您必須要有一組 EndNote Web 帳號，才可使用此方式)
- 2 勾選要加入到個人著作清單的文獻
- 3 從 Add to group 下拉選單選擇 My Publications(或是選擇Publication List 1 or 2皆可)

III. 從EndNote加入個人著作

- 1 點選Upload an RIS file。您可以透過EndNote、Reference Manager(RefMan)或其他書目管理軟體的RIS檔(Research Information System)，將您的著作清單上傳至ResearcherID
- 2 RIS格式為一種呈現書目資訊的標籤文件格式，您可上傳從EndNote、RefMan或其他書目管理軟體匯出的RIS格式的文字檔資料(上傳檔案請不要超過1MB)

Add to: My Publications **Return to My Researcher Profile** **Return to Add Menu** My Publications: 39

[Search Web of Knowledge for Articles](#) | [Search Web of Science for Articles](#) | [Search Web of Science for Distinct Author Sets](#) | [Upload an RIS file \(from EndNote, RefMan, or other reference software\)](#) | [Go to EndNote Web](#) | [Search Online Resources using EndNote Web](#)

Upload an .RIS file

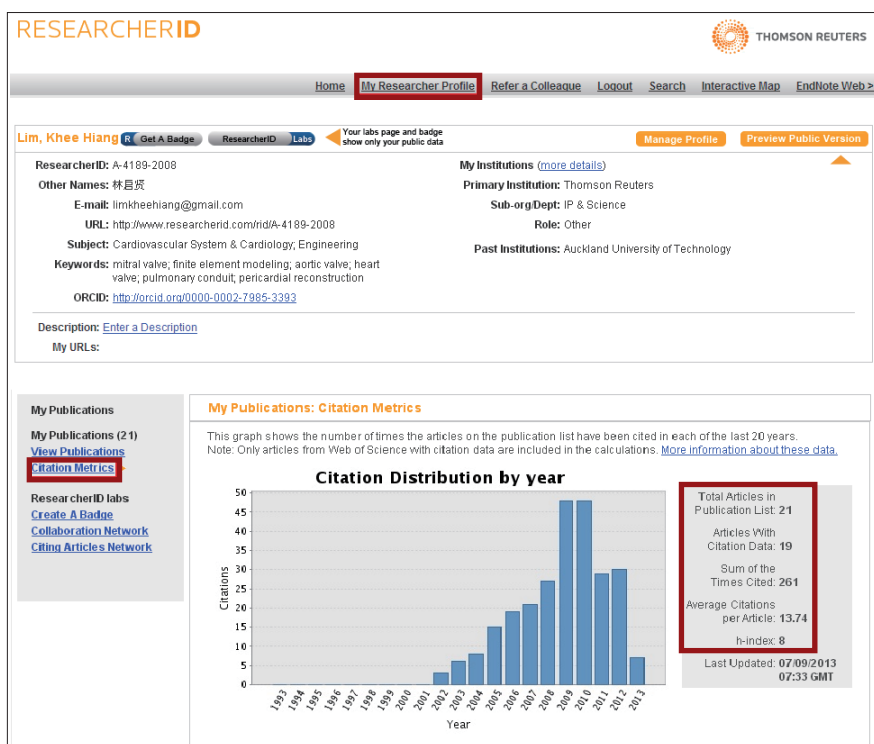
You can upload an RIS-formatted file, which can be exported from EndNote, RefMan, or other reference software. The RIS format is a tagged file format. [More information and samples](#)

Browse for your RIS file:

引用計量資料的建立

- 1 在My Researcher Profile頁面下，點選Citation Metrics，即可看到：

- 加入至My Publications中的著作數量
- 被收入至Web of Science的著作數量(因為在Web of Science的文章才可產生引用計量的資料)
- 著作總被引的次數
- 著作平均被引的次數
- h-index(至少有h篇的文章被引用h次或h次以上)
- 每年文章被引用次數的分配圖



搜尋合作者及評論者

- 1 點選您個人檔案首頁右上角的Search
- 2 可輸入下列的資料找出相關的研究人員檔案(前提是他們也有註冊並公開他們的ResearcherID)：

- 姓名
- 機構
- 關鍵字
- 熱門關鍵字

- 3 或是輸入研究者的ResearcherID

RESEARCHERID THOMSON REUTERS

Home **1 Search** Interactive Map EndNote Web >

Search ResearcherID **Top Keywords** **Top Countries/Territories** **World Map**

Search using one or more of these fields:

Last/First Name: Example: Smith
First/Given Name: Example: J or James
☐ also search "other names"
Institution: Example: Drexel
☐ also search "past institutions"
Country/Territory: Select a Country / Territory:
Keyword: Example: bioethic*

3 Or, enter the researcher's ResearcherID: A-4189-2008
Example: A-1009-2008

Search Tips
You can find researchers who have registered with ResearcherID.
To search for a researcher, enter their name. For a first name, try entering either just an initial or the entire first name. Check the "other names" checkbox to search the Other Names field for either the last name or first name search terms.
Use the wildcard character * at the end of a word to find matches with any ending (for example, Penn*
Or, if you know it, you can enter just the researcher's ResearcherID.

深化研究者互動與合作的RESEARCHERID LAB

- ① 已註冊的作者可以利用 *ResearcherID Labs* 來推廣他們本身的 *ResearcherID* 身分識別碼，並且找出其研究的合作夥伴及引用網絡。

點選My Researcher Profile個人檔案頁面裡的Labs，進入Labs頁面

三大重要功能
1.個人ResearcherID標籤
2.查尋研究合作的網絡
3.查尋引文網絡

透過ResearcherID標籤推廣個人的研究身分識別

ResearcherID標籤可以讓瀏覽您個人網頁或網誌的訪客直接獲得ResearcherID.com上的個人資訊。當游標移至ResearcherID標籤時，研究者的個人資訊就會顯示在彈出視窗中，並提供：

Step 1. Select a Badge Type.
Select the badge image of your choice. If you are this researcher, you may want to choose the larger badge. If you are a colleague of this researcher, you may want to choose the smaller badge.

Step 2. Click on the "Generate Badge Code" button.

Step 3. Copy the code below.
Copy the code to the clipboard (right-click, and choose Copy).

Step 4. Paste the code into the HTML for your Web page or Blog.
Open the page you want to embed the badge on and paste the code into the HTML.

- 研究者姓名
- 研究者身分識別碼
- 研究者在ResearcherID發表清單上最近期的3篇發表著作
- 研究者在ResearcherID個人檔案頁面的連結

彈出視窗中的資料內容是依據個人設定"公開的"(Public)資料，因此每個人的資訊內容項目將因其設定而異。

建立個人ResearcherID標籤

點選ResearcherID Badge，再按照右方提示的步驟Step1~4建立個人標籤

Step1 選擇標籤類型

Step2 產生標籤識別碼

Step3 複製框框中的標籤識別碼

Step4 將此碼植入或貼進您個人的網頁或網誌中

點選My Researcher Profile個人檔案頁面裡的Labs，進入Labs頁面

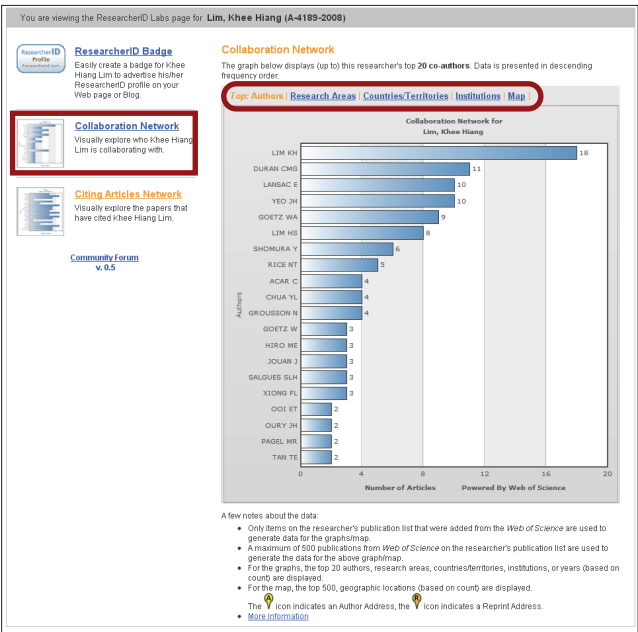
三大重要功能
1.個人ResearcherID標籤
2.查尋研究合作的網絡
3.查尋引文網絡

查尋研究合作的網絡

研究合作網絡是將研究者所發表過的論文資訊予以圖表視覺化呈現，您可透過五種資料分析功能分析來自 *Web of Science* 的資料。這五大分析選項為：作者、研究領域、國家/地區、機構、地圖。系統產生的分析報告會以圖表呈現數值多寡的排序，或在地圖上標出位置。

分析研究者潛在合作網絡

- 點選頁面左側欄位中的Collaboration Network
- 檢視依據Authors、Research Areas、Countries/Territories、Institutions與Map等分析選項而產生的圖表與地圖資料

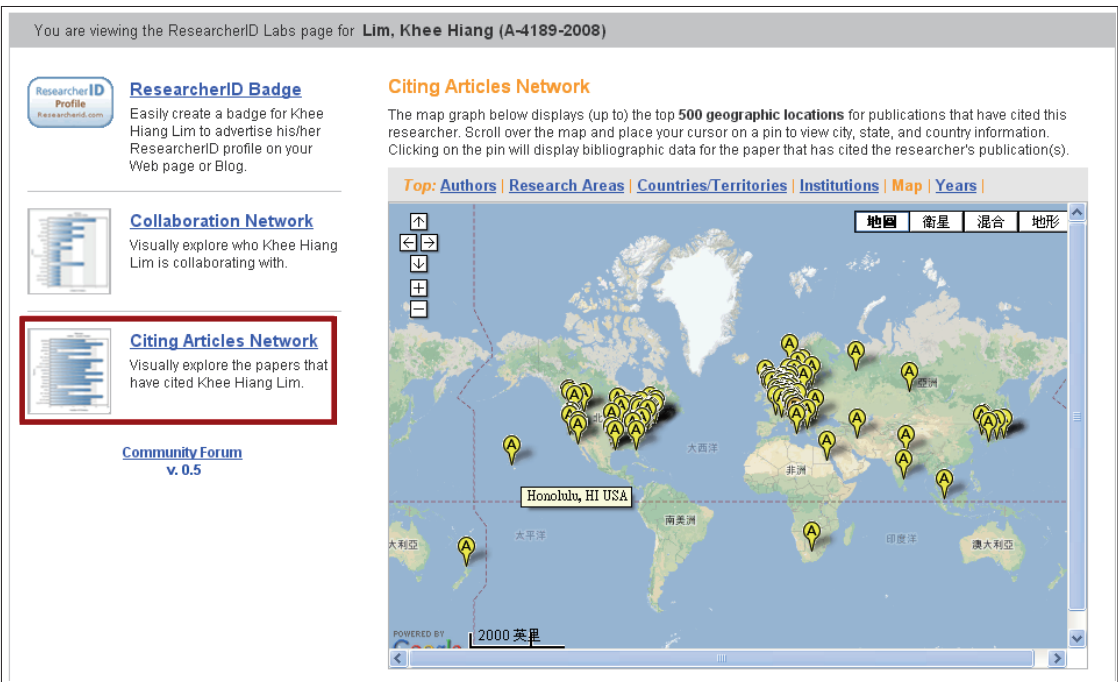


查尋引文網絡

引用文章網絡是將那些引用研究者發表論文的文章資訊予以圖表視覺化呈現，同時也可透過 *Web of Science* 來查找這些引用的文章(僅限於收錄在 *Web of Science* 的文獻)。針對這些數據資料，您可透過六大分析功能分析引用文章資料。這六大分析選項為：作者、研究領域、國家/地區、機構、地圖、年代。系統產生的分析報告會以圖表呈現數值多寡的排序，或在地圖上標示出位置。

分析個人著作的被引網絡

- 點選頁面左側欄位中的Citing Articles Network
- 檢視依照Authors、Research Areas、Countries/Territories、Institutions、Map與Years等分析選項而產生的圖表與地圖資料



Thomson Reuters
區域總辦事處

美洲地區
電話 +1800 336 4474
+1215 386 0100

歐洲、中東及非洲地區
電話 +44 20 7433 4000

亞太地區
電話 +65 6411 6888
+81 3 5218 6500

Thomson Reuters
全球辦事處
Scientific.thomsonreuters.com/contact

Scientific.thomsonreuters.com
Thomsonreuters.com

立刻探索**RESEARCHERID**

想要了解更多，請連至researcherid.com
Web of Knowledge使用者可直接進入
ResearcherID體驗豐富內容

線上教材
請連結以下網址下載**RESEARCHERID**教材：
<http://science.thomsonreuters.com/training/rid/>

產品使用諮詢：



碩睿資訊有限公司
Shou Ray Information Service Co., Ltd.
Tel : 02-8226-8587
Fax : 02-8226-5022
Web : www.sris.com.tw



THOMSON REUTERS